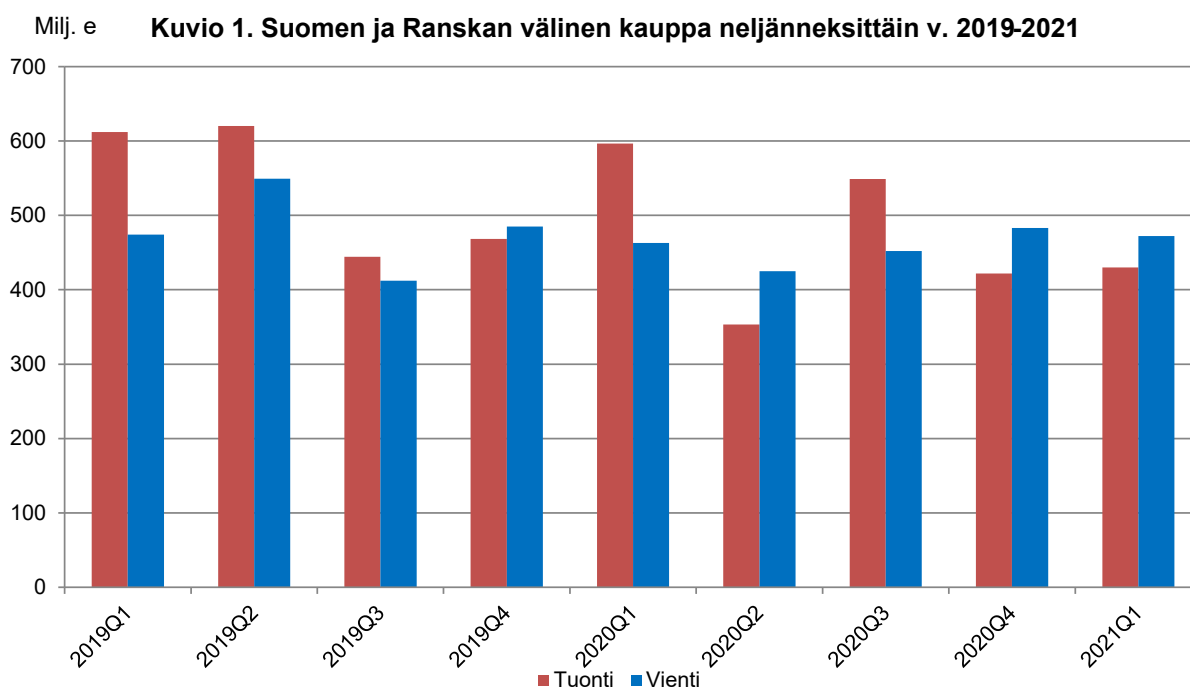


Suomen ja Ranskan välinen kauppa vuonna 2020



Helsinki 20.8.2021

Tietoja lainattaessa lähteenä mainittava Tulli.

Uppgifterna kan citeras med uppgivande av Tullen som källa.

Quoting is encouraged provided Finnish Customs is acknowledged as the source.

Vienti Ranskaan laski vuonna 2020, mutta nousi vuoden 2021 ensimmäisellä neljänneksellä Metsäteollisuuden tuotteiden vienti Ranskaan laski viime vuonna

Suomen tavaravienti Ranskaan laski Tullin ulkomaankauppatilastojen mukaan 5,1 prosenttia viime vuonna vuoteen 2019 verrattuna ja oli arvoltaan 1,8 miljardia euroa. Viennin arvo kasvoi 7,3 prosenttia vuonna 2019, mutta laski 1,8 prosenttia vuonna 2018. Tavaratuonti Ranskasta oli viime vuonna arvoltaan 1,9 miljardia euroa, mikä oli 10,4 prosenttia edellisvuotta vähemmän. Tuonti kasvoi 7,1 prosenttia vuonna 2019. Vuonna 2018 tuonnin arvo laski 14,2 prosenttia.

Neljännesvuosittain tarkasteltuna Suomen vienti Ranskaan laski viime vuoden ensimmäisellä neljänneksellä 2,4 prosenttia ja toisella neljänneksellä 22,6 prosenttia, nousi kolmannella neljänneksellä 9,6 prosenttia ja laski viimeisellä neljänneksellä 0,4 prosenttia. Kuluvan vuoden tammi-maaliskuussa viennin arvo nousi 2,1 prosenttia viime vuoden vastaavaan ajanjaksoon verrattuna. Suomen kokonaisvienti laski viime vuoden ensimmäisellä neljänneksellä 12,4 prosenttia, toisella neljänneksellä 21,5 prosenttia, kolmannella neljänneksellä 10,8 prosenttia ja viimeisellä neljänneksellä 2,0 prosenttia. Vienti Ranskaan laski hieman hitaammin kuin Suomen kokonaisvienti.

Tuonti Ranskasta laski viime vuoden ensimmäisellä neljänneksellä 2,6 prosenttia, toisella neljänneksellä 43,0 prosenttia, nousi kolmannella neljänneksellä 23,6 prosenttia ja laski viimeisellä neljänneksellä 9,9 prosenttia. Vuoden 2021 ensimmäisellä neljänneksellä tuonnin arvo laski 27,9 prosenttia viime vuodesta.

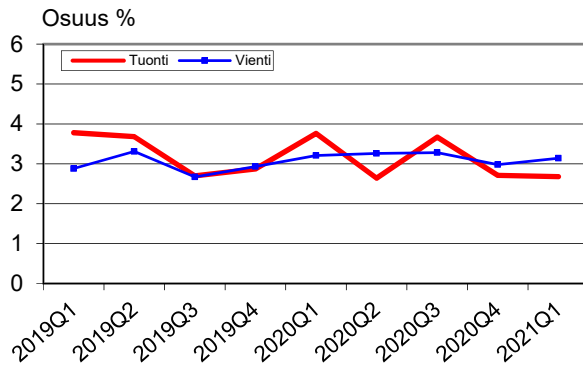
Ranskan osuus Suomen viennistä oli viime vuonna 3,2 prosenttia. Osuus nousi hieman vuodesta 2019. Tuonnissa Ranskan osuus oli myös 3,2 prosenttia, kun se vuonna 2019 oli 3,3 prosenttia. Kuluvan vuoden tammi-maaliskuussa Ranskaan vienti oli 3,1 prosenttia kokonaisviennin arvosta ja tuonti Ranskasta 2,7 prosenttia kokonaistuonnin arvosta.

Kauppa Ranskan kanssa on ollut Suomelle alijäämäistä vuositasolla. Kauppataseen alijäämää kertyi viime vuonna 98 miljoonaa euroa, kun sitä tuli edellisvuonna 224 miljoonaa euroa. Kuluvan vuoden tammi-maaliskuussa ylijäämää Ranskan-kaupassa kertyi 42 miljoonaa euroa, kun vuoden 2020 vastaavalla ajanjaksolla alijäämää tuli 134 miljoonaa euroa. Alijäämä Ranskan kaupassa muodostuu erityisesti kuljetusvälineiden sekä kemianteollisuuden tuotteiden kaupan selvästä alijäämäisyydestä. Teollisuuden koneiden ja laitteiden, metallien ja metsäteollisuuden tuotteiden kauppa Ranskan kanssa on Suomelle ylijäämäistä.

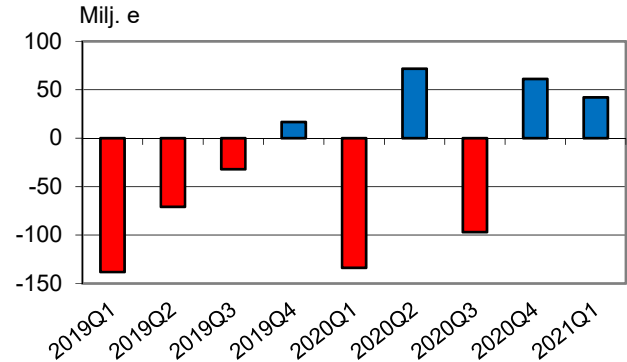
Vienti Ranskaan laski viime vuonna erityisesti metsäteollisuuden tuotteiden kohdalla. Viennin arvon lasku oli jyrkintä vuoden toisella neljänneksellä. Koneiden ja laitteiden, metallien ja kemianteollisuuden tuotteiden viennin lasku oli loivempaa. Öljyjalosteiden viennin arvo kasvoi

Tuonti Ranskasta laski viime vuonna selvästi erityisesti kuljetusvälineiden kohdalla. Lasku johtui enimmäkseen henkilöautojen, tavarankuljetusautojen ja lentokoneiden osien tuonnin arvon laskusta. Myös koneiden ja laitteiden kokonaistuonti laski voimakkaasti. Kemianteollisuuden tuotteiden tuonti Ranskasta laski hieman hitaammin viime vuonna. Elintarvikkeiden tuonti Ranskasta kasvoi viime vuonna.

Kuvio 2. Ranskan osuus Suomen tuonnista ja viennistä neljänneksittäin 2019-2021



Kuvio 3. Suomen ja Ranskan välinen kauppataase neljänneksittäin 2019-2021



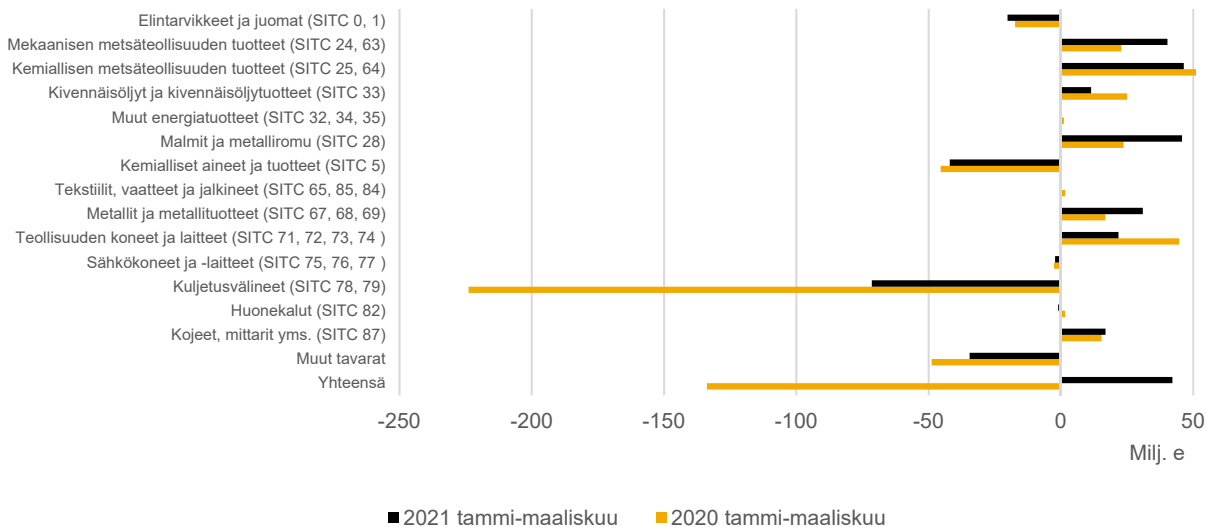
Taulu 1. Tuonti Ranskasta ja vienti Ranskaan 2012-2020; Tuonnin ja viennin arvo (milj. e), osuus kokonaistuonnista ja -viennistä, muutos edellisvuoteen verrattuna sekä kauppataase

Vuosi	Tuonti			Vienti			Kauppataase
	Milj. e	Muutos %	Osuus %	Milj. e	Muutos %	Osuus %	Milj. e
2012	1 820	-8,1	3,1	1 690	-4,1	3,0	-130
2013	1 924	5,7	3,3	1 827	8,1	3,3	-97
2014	1 841	-4,3	3,2	1 508	-17,5	2,7	-333
2015	2 064	12,1	3,8	1 501	-0,5	2,8	-564
2016	2 233	8,1	4,1	1 587	5,8	3,1	-645
2017	2 333	4,5	3,7	1 824	14,9	3,1	-510
2018	2 002	-14,2	3,0	1 791	-1,8	2,8	-212
2019	2 145	7,1	3,3	1 920	7,3	3,0	-224
2020	1 921	-10,4	3,2	1 823	-5,1	3,2	-98

Taulu 2. Tuonti Ranskasta ja vienti Ranskaan 2019Q1-2021Q1; Tuonnin ja viennin arvo (milj. e), osuus kokonaistuonnista ja -viennistä, muutos edellisvuoden vastaavaan ajanjaksoon verrattuna sekä kauppataase

Neljännes	Tuonti			Vienti			Kauppataase
	Milj. e	Muutos %	Osuus %	Milj. e	Muutos %	Osuus %	Milj. e
2019Q1	612	17,7	3,8	474	9,2	2,9	-138
2019Q2	620	34,1	3,7	549	19,5	3,3	-71
2019Q3	444	2,5	2,7	412	-1,3	2,7	-32
2019Q4	468	-20,1	2,9	485	1,2	2,9	17
2020Q1	597	-2,6	3,8	463	-2,4	3,2	-134
2020Q2	353	-43,0	2,6	425	-22,6	3,3	72
2020Q3	549	23,6	3,7	452	9,6	3,3	-97
2020Q4	422	-9,9	2,7	483	-0,4	3,0	61
2021Q1	430	-27,9	2,7	472	2,1	3,1	42

Kuvio 4. Suomen ja Ranskan välinen kauppataase yhdistetyissä SITC-luokissa 2020 (1-3) ja 2021 (1-3)



Ranskaan viennin kehitys neljänneksittäin ja tavararyhmittäin 2020-2021

Koneiden, laitteiden ja kuljetusvälineiden vienti Ranskaan nousi viime vuoden ensimmäisellä neljänneksellä 0,7 prosenttia, mutta laski 12,6 prosenttia toisella neljänneksellä, ja nousi 16,5 prosenttia kolmannella neljänneksellä. Vuoden viimeisellä neljänneksellä viennin arvo laski 6,6 prosenttia ja kuluvan vuoden ensimmäisellä neljänneksellä 16,9 prosenttia. Koko vuonna 2020 viennin arvo laski 1,6 prosenttia. Suurimmillaan viennin arvo oli viime vuoden neljännellä neljänneksellä, 160 miljoonaa euroa ja pienimmillään vuoden 2021 ensimmäisellä neljänneksellä, 121 miljoonaa euroa. Koneiden, laitteiden ja kuljetusvälineiden osuus kokonaisviennistä Ranskaan oli suurimmillaan viime vuoden toisella neljänneksellä, 34,5 prosenttia kokonaisviennin arvosta.

Öljyalosteiden vienti Ranskaan nousi arvon mukaan laskettuna viime vuoden ensimmäisellä neljänneksellä 286,1 prosenttia, mutta laski 40,9 prosenttia toisella neljänneksellä, nousi 296,5 prosenttia kolmannella neljänneksellä ja laski 33,5 prosenttia viimeisellä neljänneksellä. Koko vuonna 2020 viennin arvo nousi 8,2 prosenttia. Kuluvan vuoden ensimmäisellä neljänneksellä laskua kertyi 43,5 prosenttia. Viennin arvo oli alhaisimmillaan kuluvan vuoden ensimmäisellä neljänneksellä, 18 miljoonaa euroa. Öljyalosteiden osuus kokonaisviennistä Ranskaan oli suurimmillaan viime vuoden toisella neljänneksellä, 7,8 prosenttia, mutta kuluvan vuoden ensimmäisellä neljänneksellä se oli laskenut 3,8 prosenttiin.

Kemiallisten aineiden ja tuotteiden vienti Ranskaan laski arvon mukaisesti laskettuna viime vuoden ensimmäisellä neljänneksellä 8,7 prosenttia, 18,9 prosenttia toisella neljänneksellä. Kolmannella neljänneksellä viennin arvo nousi 16,6 prosenttia, mutta se laski 5,1 prosenttia vuoden viimeisellä neljänneksellä. Koko vuonna 2020 viennin arvo laski 5,2 prosenttia. Kuluvan vuoden ensimmäisellä neljänneksellä viennin arvo nousi 20,5 prosenttia. Suurimmillaan viennin arvo oli kuluvan vuoden ensimmäisellä neljänneksellä, 63 miljoonaa euroa ja pienimmillään vuoden 2020 toisella neljänneksellä, 46 miljoonaa euroa. Kemiallisten aineiden ja tuotteiden osuus kokonaisviennistä Ranskaan oli suurimmillaan kuluvan vuoden ensimmäisellä neljänneksellä, 13,4 prosenttia kokonaisviennin arvosta.

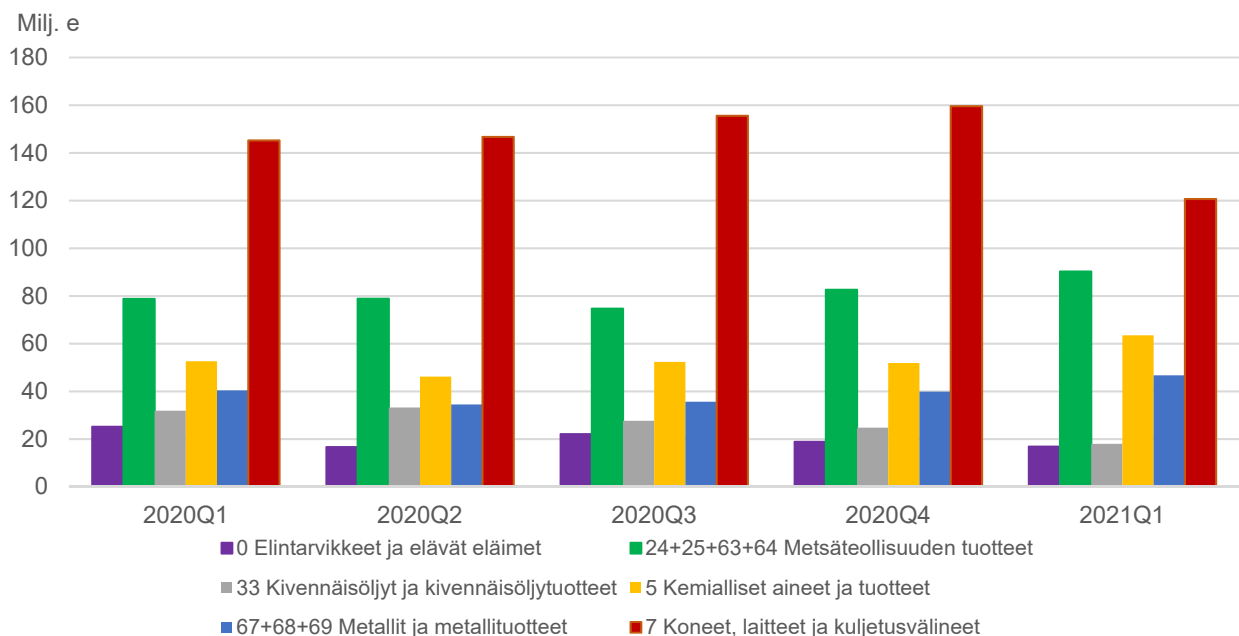
Metallien ja metallituotteiden vienti Ranskaan laski viime vuoden ensimmäisellä neljänneksellä 2,6 prosenttia, 15,6 prosenttia toisella neljänneksellä, mutta nousi 3,3 prosenttia kolmannella neljänneksellä. Vuoden viimeisellä neljänneksellä viennin arvo kasvoi 4,0 prosenttia ja kuluvan vuoden ensimmäisellä neljänneksellä 15,5 prosenttia. Viennin arvo oli pienin toisella kolmannella

neljänneksellä, 35 miljoonaa euroa. Metallien ja metallituotteiden osuus kokonaisviennistä Ranskaan oli suurimmillaan kuluvan vuoden ensimmäisellä neljänneksellä, 9,9 prosenttia.

Metsäteollisuuden tuotteiden vienti Ranskaan laski jyrkästi kaikissa tavararyhmissä viime vuonna vuositasolla. Vuoden 2020 ensimmäisellä neljänneksellä paperin ja pahvin vienti Ranskaan laski arvon mukaan 12,3 prosenttia, 26,9 prosenttia toisella neljänneksellä, 21,8 prosenttia kolmannella neljänneksellä ja 11,6 prosenttia viimeisellä neljänneksellä. Koko vuonna 2020 viennin arvo laski 18,3 prosenttia. Kuluvan vuoden ensimmäisellä neljänneksellä paperin ja pahvin vienti Ranskaan laski 6,3 prosenttia. Paperimassan vienti Ranskaan laski viime vuoden ensimmäisellä neljänneksellä 53,9 prosenttia ja toisella neljänneksellä 22,7 prosenttia. Kolmannella neljänneksellä viennin arvo laski 49,3 prosenttia ja viimeisellä neljänneksellä 22,5 prosenttia. Koko viime vuonna paperimassan vienti laski 38,3 prosenttia. Kuluvan vuoden tammi-maaliskuussa vienti laski edelleen, 28,9 prosenttia. Puutavaran vienti Ranskaan laski viime vuoden ensimmäisellä puoliskolla, mutta kääntyy kasvuun vuoden toisella puoliskolla. Kuluvan vuoden tammi-maaliskuussa puutavaran vienti Ranskaan nousi 79,6 prosenttia. Alkuvuoden 2020 metsäteollisuuden lakot vaikuttivat metsäteollisuuden tuotteiden viennin heikkouteen kyseisenä ajanjaksona.

Elintarvikkeiden vienti Ranskaan laski viime vuoden ensimmäisellä neljänneksellä 1,0 prosenttia ja 31,2 prosenttia toisella neljänneksellä. Viennin arvo nousi 34,8 prosenttia kolmannella neljänneksellä, mutta laski 1,9 prosenttia vuoden viimeisellä neljänneksellä. Koko vuonna 2020 viennin arvo laski 2,9 prosenttia. Kuluvan vuoden ensimmäisellä neljänneksellä viennin arvo laski 33,0 prosenttia. Viennin arvo oli alhaisimmillaan toisella neljänneksellä, 17 miljoonaa euroa. Elintarvikkeiden osuus kokonaisviennistä Ranskaan oli suurimmillaan viime vuoden ensimmäisellä neljänneksellä, 5,4 prosenttia.

Kuvio 5. Suomen vienti Ranskaan 2020-2021 (1-3) tavararyhmittäin



Ranskasta tuonnin kehitys neljänneksittäin ja tavararyhmittäin 2020-2021

Koneiden, laitteiden ja kuljetusvälineiden tuonti Ranskasta laski viime vuoden ensimmäisellä neljänneksellä 3,6 prosenttia, 68,6 prosenttia toisella neljänneksellä, nousi 64,0 prosenttia kolmannella neljänneksellä ja laski 15,0 prosenttia vuoden viimeisellä neljänneksellä. Koko vuonna 2020 tuonnin arvo laski 14,4 prosenttia. Ryhmän tavaroista voimakoneiden ja moottoreiden tuonnin

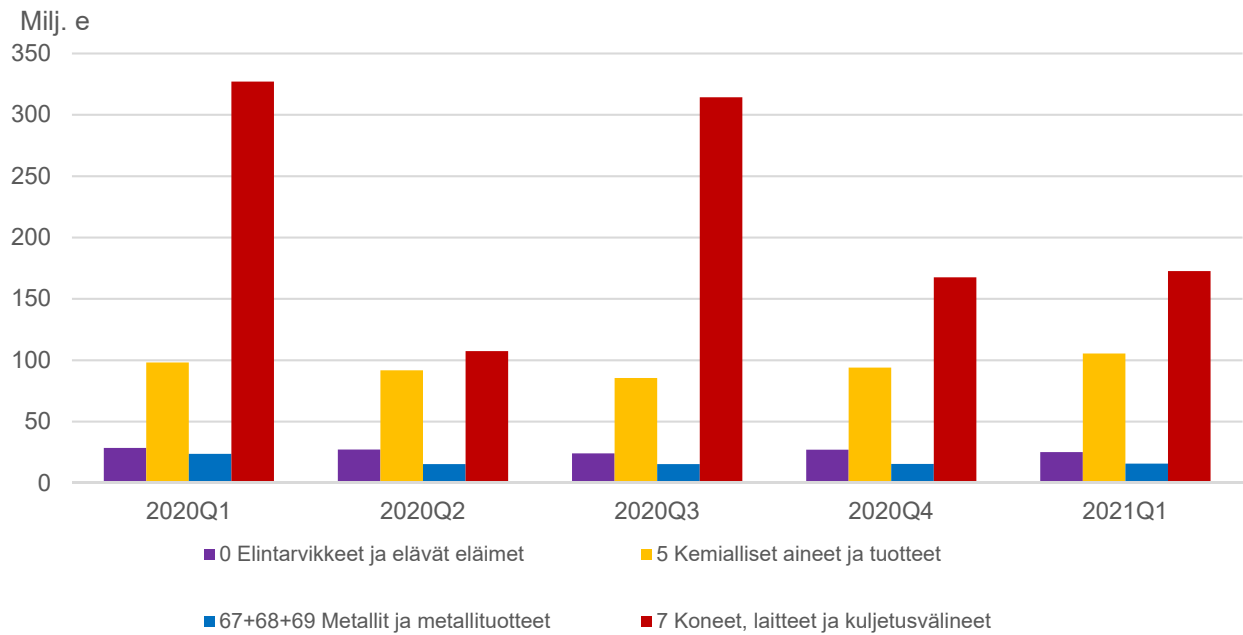
arvo laski 62,2 prosenttia, yleiskäyttöisten teollisuuden koneiden tuonnin arvo 9,8 prosenttia, mutta eri toimialojen erikoiskoneiden tuonnin arvo nousi 3,1 prosenttia. Moottoriajoneuvojen tuontiin kirjattiin 22,8 prosenttia ja muiden kuljetusvälineiden tuonnin arvoon 0,7 prosenttia laskua. Kuluvan vuoden ensimmäisellä neljänneksellä koneiden, laitteiden ja kuljetusvälineiden tuonnin arvo laski 47,2 prosenttia. Suurimmillaan tuonnin arvo oli viime vuoden ensimmäisellä neljänneksellä, 327 miljoonaa euroa ja pienimmillään vuoden 2020 toisella neljänneksellä, 107 miljoonaa euroa. Koneiden, laitteiden ja kuljetusvälineiden osuus kokonaistuonnista Ranskasta oli suurimmillaan viime vuoden kolmannella neljänneksellä, 57,2 prosenttia kokonaistuonnin arvosta.

Kemiallisten aineiden ja tuotteiden tuonti Ranskasta laski arvon mukaisesti laskettuna viime vuoden ensimmäisellä neljänneksellä 12,8 prosenttia, 13,0 prosenttia toisella neljänneksellä ja 8,9 prosenttia kolmannella neljänneksellä. Tuonnin arvo laski 4,4 prosenttia vuoden viimeisellä neljänneksellä, mutta nousi 7,5 prosenttia kuluvan vuoden ensimmäisellä neljänneksellä. Koko vuonna 2020 tuonnin arvo laski 9,9 prosenttia. Suurimmillaan tuonnin arvo oli kuluvan vuoden ensimmäisellä neljänneksellä, 105 miljoonaa euroa ja pienimmillään vuoden 2020 kolmannella neljänneksellä, 85 miljoonaa euroa. Kemiallisten aineiden ja tuotteiden osuus kokonaistuonnista Ranskasta oli suurimmillaan viime vuoden toisella neljänneksellä, 25,9 prosenttia kokonaistuonnin arvosta.

Metallien ja metallituotteiden tuonti Ranskasta kasvoi viime vuoden ensimmäisellä neljänneksellä 8,9 prosenttia, mutta laski 42,7 prosenttia toisella neljänneksellä. Tuonnin arvo laski vuoden kolmannella neljänneksellä 27,7 prosenttia, vuoden viimeisellä neljänneksellä 28,8 prosenttia ja kuluvan vuoden ensimmäisellä neljänneksellä 33,4 prosenttia. Tuonnin arvo oli viime vuoden ensimmäisellä neljänneksellä 24 miljoonaa euroa, mutta putosi toisella, kolmannella ja viimeisellä neljänneksellä 15-16 miljoonan euron tasolle. Metallien ja metallituotteiden osuus kokonaistuonnista Ranskasta oli suurimmillaan viime vuoden toisella neljänneksellä, 4,3 prosenttia.

Elintarvikkeiden tuonti Ranskasta nousi viime vuoden ensimmäisellä neljänneksellä 17,9 prosenttia, 11,4 prosenttia toisella neljänneksellä, laski 1,1 prosenttia kolmannella neljänneksellä ja kääntyi 2,1 prosentin nousuun vuoden viimeisellä neljänneksellä. Koko vuonna 2020 tuonnin arvo nousi 7,5 prosenttia. Kuluvan vuoden ensimmäisellä neljänneksellä tuonnin arvo laski 11,8 prosenttia. Tuonnin arvo oli alhaisimmillaan viime vuoden kolmannella neljänneksellä, 24 miljoonaa euroa. Elintarvikkeiden osuus kokonaistuonnista Ranskasta oli suurimmillaan viime vuoden toisella neljänneksellä, 7,7 prosenttia.

Kuvio 6. Suomen tuonti Ranskasta 2020-2021 (1-3) tavararyhmittäin



Suomen ja Ranskan välinen kauppa vuonna 2020
2021:M10, 20.8.2021

Tiedustelut - Förfrågningar - Inquiries:

Kaarna, Anssi p. 040 332 8153

Telasuo, Christina p. 040 332 1828

Sähköposti: etunimi.sukunimi@tulli.fi

Kaikki tilastot ja katsaukset ovat ilmaiseksi luettavissa Tullin Internet-sivuilla tulli.fi.

Internet-sivuiltamme löytyvät myös käsikirja ulkomaankaupan tilastointiperiaatteista, Intrastat-ohjeet sekä kunkin tilaston kuvaus ja laatuseloste.

Tarkempia maa- ja tavarakohtaisia tietoja sekä logistiikkatilastoja on saatavissa maksutta ulkomaankauppatilastojen tietokannasta (ULJAS) uljas.tulli.fi

Yhteystiedot:

Tulli
Tilastointi

Opastinsilta 12
PL 512
00101 Helsinki

Vaihde 0295 5200
Tilastopalvelu 0295 52335
tilastot@tulli.fi