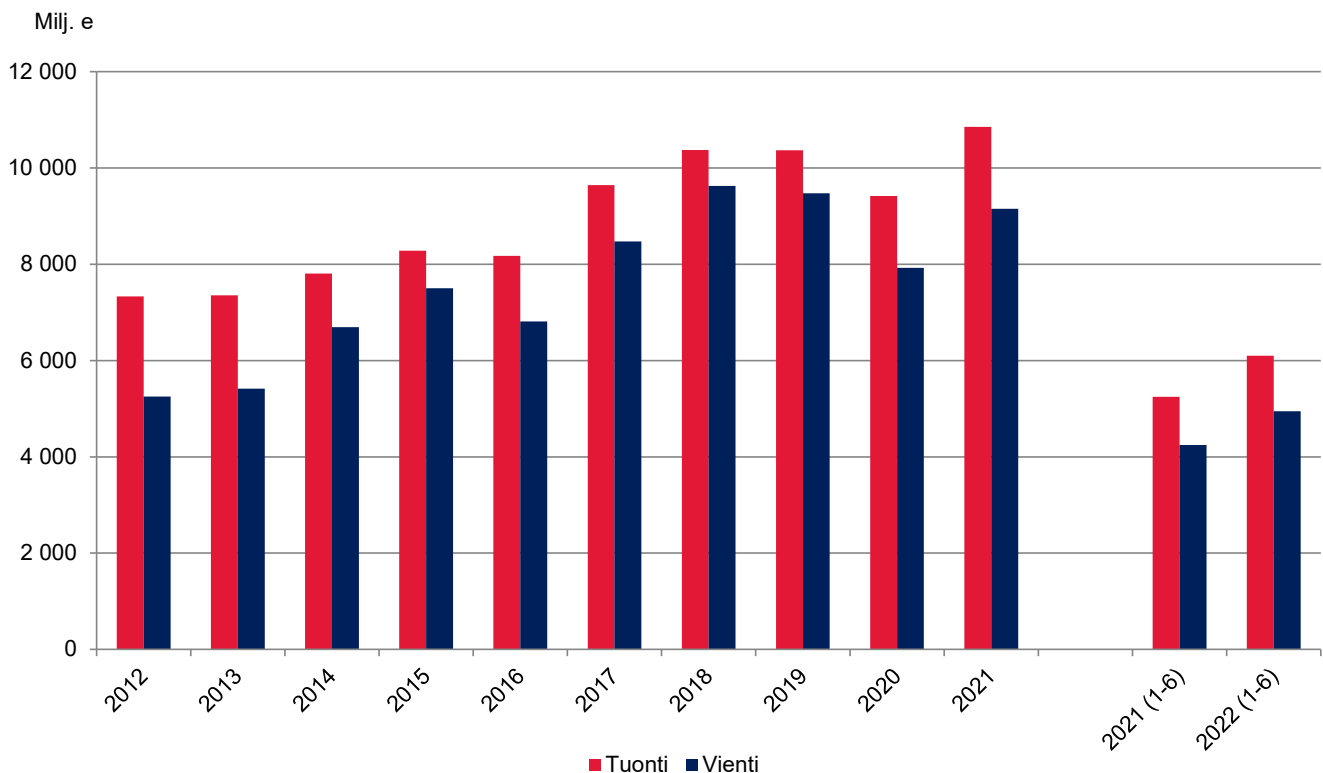


Suomen ja Saksan välinen kauppa vuonna 2022 (1-6)

Suomen ja Saksan välinen kauppa v. 2012-2022 (1-6)



Helsinki 20.10.2022

Tietoja lainattaessa lähteenä mainittava Tulli.

Uppgifterna kan citeras med uppgivande av Tullen som källa.

Quoting is encouraged provided Finnish Customs is acknowledged as the source.

Suomen vienti Saksaan nousi 16,5 prosenttia tammi-kesäkuussa 2022

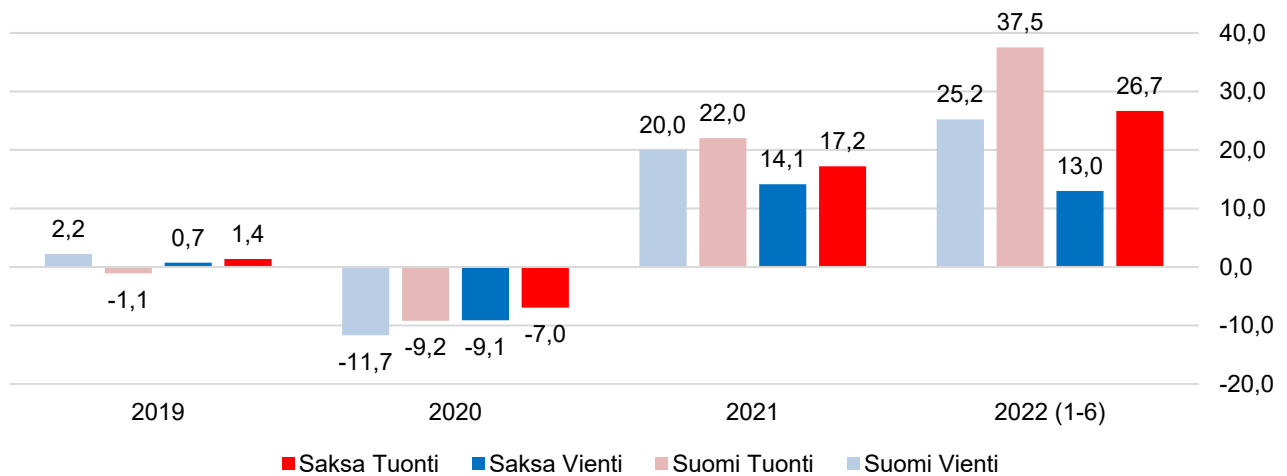
Yhteenveto

- Suomen kaupan arvo Saksan kanssa kasvoi selvästi tammi-kesäkuussa. Jyrkintä kaupan arvon kasvu oli sekä viennissä että tuonnissa kemianteollisuuden tuotteiden, metallien ja malmien kohdalla. Vienti- ja tuontihintojen nousulla oli suuri vaikutus ulkomaankaupan arvoihin tietyissä tavararyhmissä.
- Saksassa ulkomaankaupan arvo kokonaisuudessaan kasvoi selvästi tammi-kesäkuussa. Sekä tuonti että vienti nousivat maan tärkeimpien kauppakumppaneiden kanssa. Suomi oli tammi-kesäkuussa Saksan 24. suurin vientimaa ja 28. suurin tuontimaa.
- Suomen alijäämä Saksan kanssa käytävässä kaupassa kasvoi tammi-kesäkuussa edelleen viime vuodesta

Saksa edelleen Suomen suurin kauppakumppani

Suomen tavaraviennin arvo Saksaan nousi Tullin ulkomaankauppatilastojen mukaan 16,5 prosenttia tammi-kesäkuussa vuoden 2021 vastaavaan ajanjaksoon verrattuna. Tuonnin arvo oli 16,3 prosenttia vuoden 2021 vastaavaa ajankohtaa suurempi. Suomen kokonaisviennin arvo kasvoi tammi-kesäkuussa 25,2 prosenttia, kun Saksassa kokonaisviennin arvo nousi 13,0 prosenttia. Myös tuonnissa arvon nousu oli Suomessa (+37,5 %) Saksan vastaavaa nousua (+26,7 %) nopeampaa.

Kuvio 2. Suomen vienti ja tuonti yhteensä sekä vienti ja tuonti yhteensä Saksassa 2019-2022 (1-6), arvon muutos (%) edellisen vuoden vastaavaan ajanjaksoon



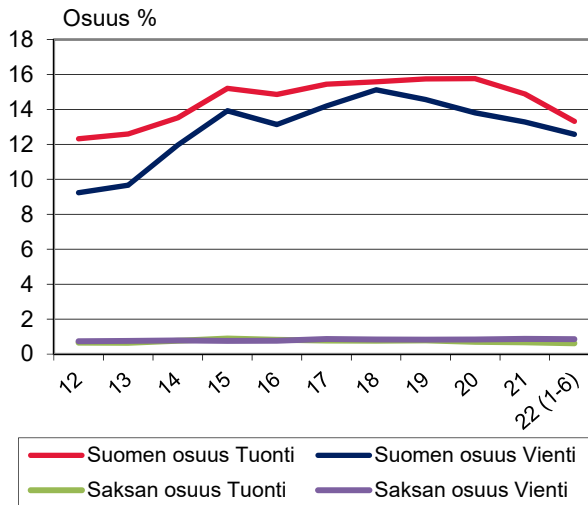
Lähde: Saksa: Eurostat Comext. Saksan tuonti lähetysmaittain.

Saksan osuus Suomen tavaroiden kokonaisviennistä oli tammi-kesäkuussa 12,6 prosenttia. Osuus oli 13,3 prosenttia vuonna 2021. Saksan osuus kokonaistuonnista oli tammi-kesäkuussa 13,3 prosenttia. Osuus oli 14,9 prosenttia vuonna 2021. Suomen osuus Saksan viennistä oli tammi-kesäkuussa 2022 0,9 prosenttia ja lähetysmaakohtaisesta¹ tuonnista 0,6 prosenttia. Saksa oli tammi-kesäkuussa sekä Suomen suurin vientimaa että suurin tuontimaa arvon mukaisesti laskettuna. Tammi-kesäkuussa Suomi oli Saksan 24. suurin vientimaa ja 28. suurin tuontimaa lähetysmaittain määriteltynä.

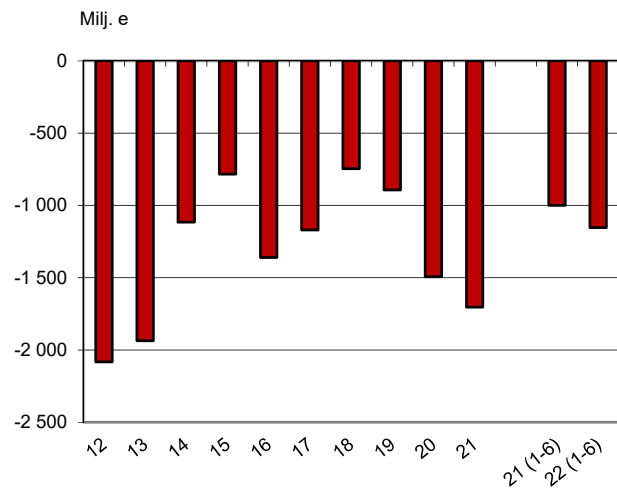
Suomen kaupassa Saksan kanssa kauppataseen alijäämää kertyi 1,2 miljardia euroa tammi-kesäkuussa 2022. Vuoden 2021 tammi-kesäkuussa vaje oli noin miljardia euroa ja koko vuonna 1,7 miljardia euroa.

¹ Comext-tietokannassa tuonti tilastoitu vain lähetysmaittain

Kuvio 3. Suomen osuus Saksan tuonnista ja viennistä ja Saksan osuus Suomen tuonnista ja viennistä 2012-2022 (1-6)



Kuvio 4. Suomen ja Saksan välinen kauppataase 2012-2022 (1-6)



Lähde: Saksa: Eurostat Comext. Saksan tuonti lähetysmittain.

Vienti- ja tuontihintojen nousulla oli suuri vaikutus ulkomaankaupan arvoihin useissa tavararyhmissä

Sekä vienti Saksaan että tuonti Saksasta nousi arvoltaan tammi-kesäkuussa useiden arvoltaan suurimpien tavararyhmien kohdalla. Jyrkintä sekä viennin että tuonnin kasvu oli metallien, malmien ja kemianteollisuuden tuotteiden kohdalla. Näiden tavararyhmien kaupan arvon kasvuun vaikuttaa voimakkaasti vienti- ja tuontihintojen nousu. Viennissä paperin ja pahvin sekä paperimassan arvoon tilastoiitiin laskua, mutta koneiden, laitteiden ja puutavaran viennin arvo nousi. Tuonnissa koneiden, laitteiden ja kuljetusvälineiden sekä elintarvikkeiden tuonnin arvo nousi. Kojoiden ja mittareiden tuonnin arvo laski.

Suomen ja Saksan tavaroiden ulkomaankaupan rakenne

Saksan viennin arvosta kulutustavaroiden osuus oli viime vuonna 13,0 prosenttia, kun Suomen kokonaisviennistä arvon perusteella laskettuna kulutustavaroiden osuus oli 4,7 prosenttia. Suomen tavaraviennin arvosta teollisuuden tuotantotarvikkeiden osuus oli viime vuonna 50,1 prosenttia, kun Saksassa se oli 29,0 prosenttia. Investointitavaroiden osuus Saksan viennistä on hieman Suomea suurempi, kun taas Saksassa kuljetusvälineiden ja elintarvikkeiden osuus on Suomen vientiä suurempi. Suomen kokonaistuonnista teollisuuden tuotantotarvikkeiden ja polttoaineiden osuus on Saksan tuontia suurempi, kun taas tuonnissa Saksassa kulutustavaroiden, elintarvikkeiden, investointitavaroiden ja kuljetusvälineiden osuudet ovat Suomen tuonnin osuuksia suurempi.

Taulukko 1. Suomen ja Saksan ulkomaankaupan rakenne BEC-luokituksen mukaan vuonna 2021 ja arvon %-muutos edellisvuoden vastaavaan ajankohtaan

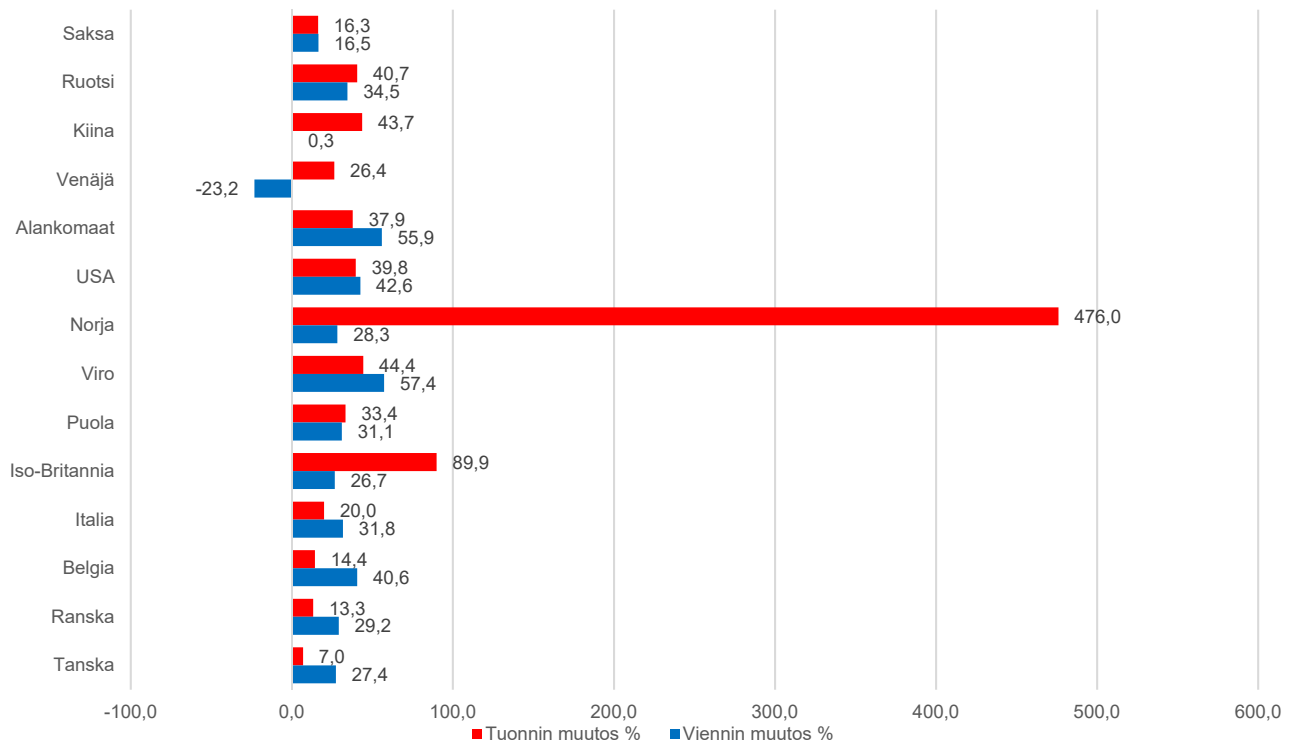
Vienti	Osuus kokonaisviennistä		Arvon muutos edellisvuodesta (%)	
	Saksa	Suomi	Saksa	Suomi
<i>BEC-luokitus</i>				
1 Elintarvikkeet ja juomat	4,8	2,3	4,8	1,9
2 Teollisuuden tuotantotarvikkeet, ei muualla määritelty	29,0	50,1	22,6	31,5
3 Poltto- ja voiteluaineet	2,7	6,9	54,3	18,0
4 Investointitavarat (paitsi kuljetusvälineet), ja niiden osat ja tarvikkeet	28,3	24,3	10,9	7,4
5 Kuljetusvälineet, ja niiden osat ja tarvikkeet	20,6	10,5	9,9	22,4
6 Kulutustavarat	13,0	4,7	7,8	21,7
7 Muut tavarat	1,7	1,2	20,3	-41,0
<i>Tuonti</i>	<i>Osuus kokonaisuonnista</i>		<i>Arvon muutos edellisvuodesta (%)</i>	
<i>BEC-luokitus</i>	<i>Saksa</i>	<i>Suomi</i>	<i>Saksa</i>	<i>Suomi</i>
1 Elintarvikkeet ja juomat	7,0	6,2	6,0	3,1
2 Teollisuuden tuotantotarvikkeet, ei muualla määritelty	30,1	32,0	26,6	29,3
3 Poltto- ja voiteluaineet	8,9	13,4	61,8	52,4
4 Investointitavarat (paitsi kuljetusvälineet), ja niiden osat ja tarvikkeet	22,0	21,2	13,1	16,2
5 Kuljetusvälineet, ja niiden osat ja tarvikkeet	14,1	12,5	3,6	18,3
6 Kulutustavarat	15,0	11,2	6,6	4,9
7 Muut tavarat	3,0	3,5	25,0	17,0

Lähde: Eurostat Comext

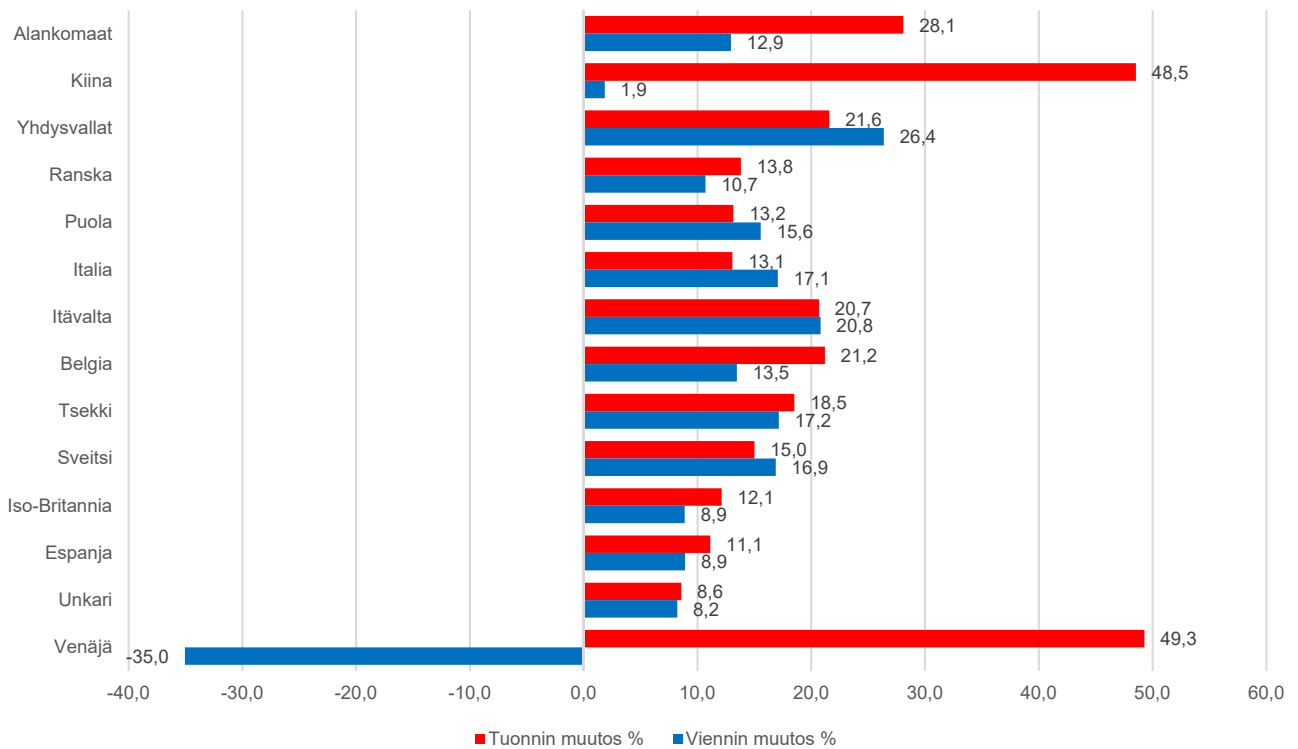
Kokonaiskauppavaihdon mukaan tammi-kesäkuussa Suomen suurimpia kauppakumppaneita olivat Saksa, Ruotsi, Kiina, Venäjä ja Alankomaat. Saksan suurimpia kauppakumppaneita samalla ajanjaksolla (kauppavaihdon tuontimaa lähetysmaan mukaan) olivat Alankomaat, Kiina, Yhdysvallat, Ranska ja Puola.

Suomen vienti Kiinaan nousi 0,3 prosenttia ja tuonti Kiinasta 43,7 prosenttia tammi-kesäkuussa, kun Saksassa vienti Kiinaan nousi 1,9 prosenttia ja tuonti Kiinasta 48,5 prosenttia samalla ajanjaksolla. Suomen vienti Alankomaihin kasvoi 55,9 prosenttia tammi-kesäkuussa, Saksassa vienti nousi 12,9 prosenttia. Suomen tuonti Alankomaista nousi samalla ajanjaksolla 37,9 prosenttia, Saksan tuonti lähetysmaittain Alankomaista 28,1 prosenttia. Suomen vienti Venäjälle laski 23,2 prosenttia tammi-kesäkuussa, mutta tuonti Venäjältä nousi 26,4 prosenttia. Saksan vienti Venäjälle laski 35,0 prosenttia, mutta tuonti lähetysmaittain Venäjältä nousi 49,3 prosentti tammi-kesäkuussa.

Kuvio 5. Suomen kaupan muutos arvoltaan suurimpien kauppakumppaneiden kanssa 2022 (1-6) edellisvuoden vastaavaan ajankohtaan verrattuna



Kuvio 6. Saksan kaupan muutos arvoltaan suurimpien kauppakumppaneiden kanssa 2022 (1-6) edellisvuoden vastaavaan ajankohtaan verrattuna (tuonti lähetysmaittain)



Lähde: Eurostat Comext. Tuonti lähetysmaittain.

Suomen vienti Saksaan nousi useassa tavararyhmässä tammi-kesäkuussa 2022 Metallien ja malmien viennin arvo nousi jyrkästi

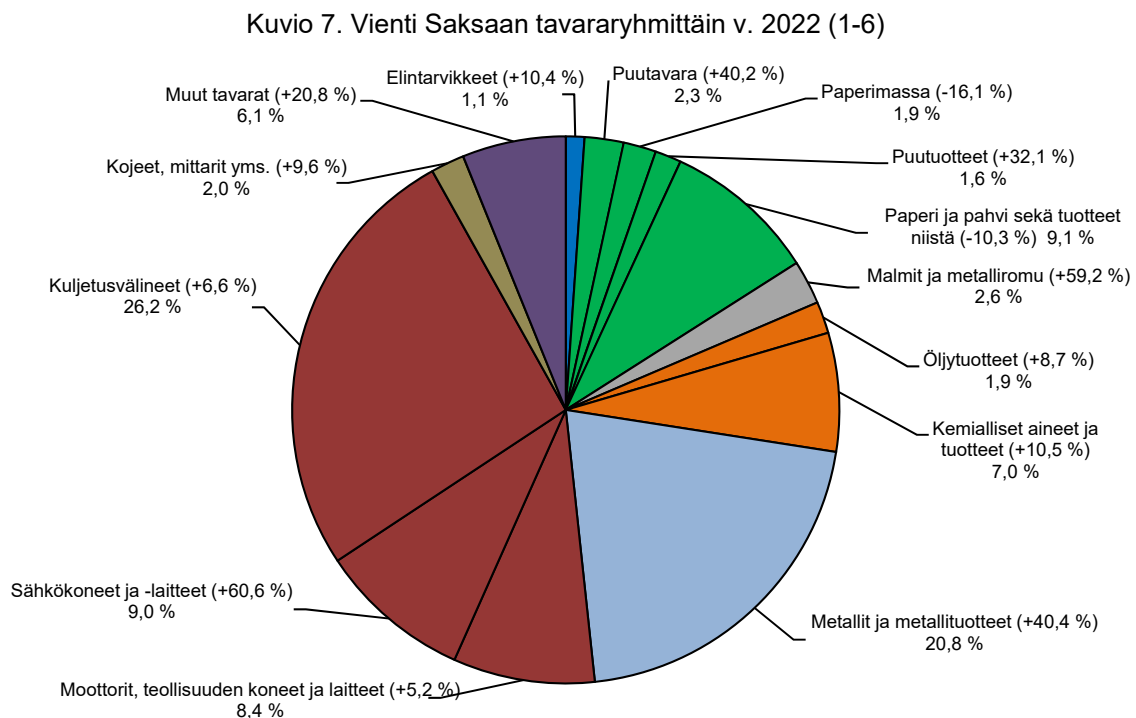
Moottoreiden ja teollisuuden koneiden ja laitteiden vienti Saksaan kasvoi tammi-kesäkuussa 5,2 prosenttia. Osuus kokonaisviennistä oli 8,4 prosenttia. Sähkökoneiden ja –laitteiden viennin osuudeksi tuli 9,0 %, ja viennin arvo kasvoi 60,6 prosenttia. Kuljetusvälineiden vienti Saksaan kasvoi tammi-kesäkuussa 6,6 prosenttia. Osuus kokonaisviennistä Saksaan oli 26,2 prosenttia.

Metsäteollisuuden tuotteista paperin ja pahvin vienti Saksaan laski 10,3 prosenttia ja osuus laski 9,1 prosenttiin. Myös paperimassan vienti laski. Puutavaran ja puutuotteiden viennin arvoon tilastoiitiin kasvua.

Metallien ja metallituotteiden vienti Saksaan nousi 40,4 prosenttia tammi-kesäkuussa. Viennin osuus kokonaisviennistä oli 20,8 prosenttia. Kemianteollisuuden tuotteiden osuus Suomen viennistä maahan oli 7,0 prosenttia. Yhteenlaskettu viennin arvo nousi 10,5 prosenttia. Öljytuotteiden viennin arvo nousi 8,7 prosenttia tammi-kesäkuussa. Öljyalosteiden osuus kokonaisviennin arvosta oli 1,9 prosenttia.

Muista arvoltaan merkittävistä tavararyhmistä kojeiden ja mittareiden viennin arvo nousi 9,6 prosenttia. Malmien ja metalliromun viennin arvo nousi 59,2 prosenttia. Elintarvikkeiden vienti Saksaan nousi 10,4 prosenttia tammi-kesäkuussa.

Yksityiskohtaisimmat tiedot tavaroiden ulkomaankaupasta ovat saatavilla Tullin Uljas-tietokannassa: <https://uljas.tulli.fi/>



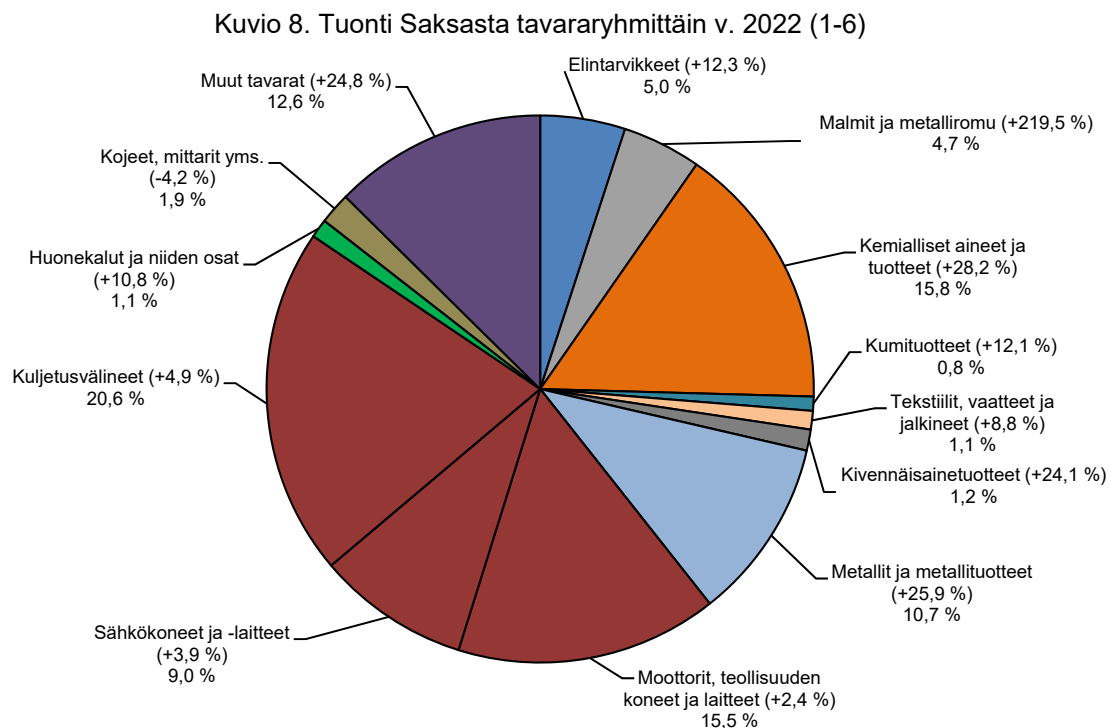
Kemianteollisuuden tuotteiden, malmien ja metallien tuonti Saksasta nousi selvästi Myös koneiden ja laitteiden tuonnin arvo kasvoi tammi-kesäkuussa

Moottoreiden ja teollisuuden koneiden ja laitteiden tuonti Saksasta nousi tammi-kesäkuussa 2,4 prosenttia. Tuonnin osuus kokonaistuonnista Saksasta oli 15,5 prosenttia. Sähkökoneiden ja -laitteiden tuonti Saksasta nousi 3,9 prosenttia. Osuudeksi kokonaistuonnista tuli tammi-kesäkuussa 9,0 prosenttia. Kuljetusvälineiden tuonti Saksasta nousi 4,9 prosenttia. Osuus koko tuonnista Saksasta oli tammi-kesäkuussa 20,6 prosenttia.

Kemianteollisuuden tuotteiden tuonnin osuus Suomen tuonnista Saksasta oli 15,8 prosenttia. Yhteenlaskettu tuonnin arvo nousi 28,2 prosenttia. Metallien ja metallituotteiden tuonti Saksasta nousi 25,9 prosenttia tammi-kesäkuussa. Tuonnin osuus kokonaistuonnista oli 10,7 prosenttia. Elintarvikkeiden tuonti Saksasta nousi 12,3 prosenttia tammi-kesäkuussa. Toimialan tavaroiden osuus kokonaistuonnista maasta oli 5,0 prosenttia

Muista arvoltaan merkittävistä tavararyhmistä kojeiden ja mittareiden tuonnin arvo laski 4,2 prosenttia. Malmien ja metalliromun tuonnin arvo moninkertaistui ja osuus nousi 4,7 prosenttiin. Tekstiilien, vaatteiden ja jalkineiden tuonnin arvo nousi 8,8 prosenttia ja huonekalujen ja niiden osien tuonnin arvo 10,8 prosenttia. Kivennäisainetuotteiden tuonti nousi 24,1 prosenttia, ja myös kumituotteiden tuonnin arvo nousi (+12,1 %).

Yksityiskohtaisimmat tiedot tavaroiden ulkomaankaupasta ovat saatavilla Tullin Uljas-tietokannassa: <https://uljas.tulli.fi/>



Suomen ja Saksan välinen kauppa vuonna 2022 (1-6)
2022:M14, 20.10.2022

Tiedustelut - Förfrågningar - Inquiries:

Kaarna, Anssi p. 040 332 8153

Telasuo, Christina p. 040 332 1828

Sähköposti: etunimi.sukunimi@tulli.fi

Kaikki tilastot ja katsaukset ovat ilmaiseksi luettavissa Tullin Internet-sivuilla tulli.fi.

Internet-sivuiltamme löytyvät myös käsikirja ulkomaankaupan tilastointiperiaatteista, Intrastat-ohjeet sekä kunkin tilaston kuvaus ja laatuseloste.

Tarkempia maa- ja tavarakohtaisia tietoja sekä logistiikkatilastoja on saatavissa maksutta ulkomaankauppatilastojen tietokannasta (ULJAS) uljas.tulli.fi

Yhteystiedot:

Tulli
Tilastointi

Opastinsilta 12
PL 512
00101 Helsinki

Vaihde 0295 5200
Tilastopalvelu 0295 52335
tilastot@tulli.fi